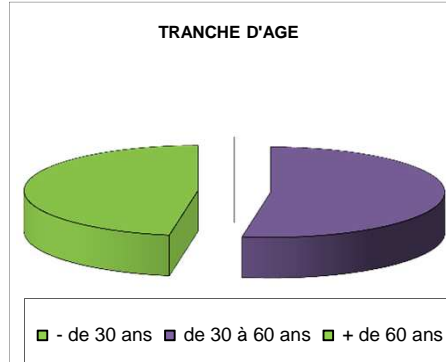
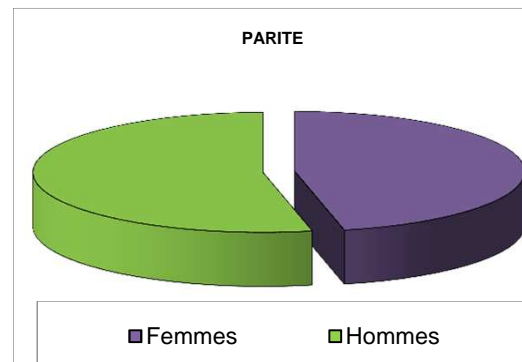


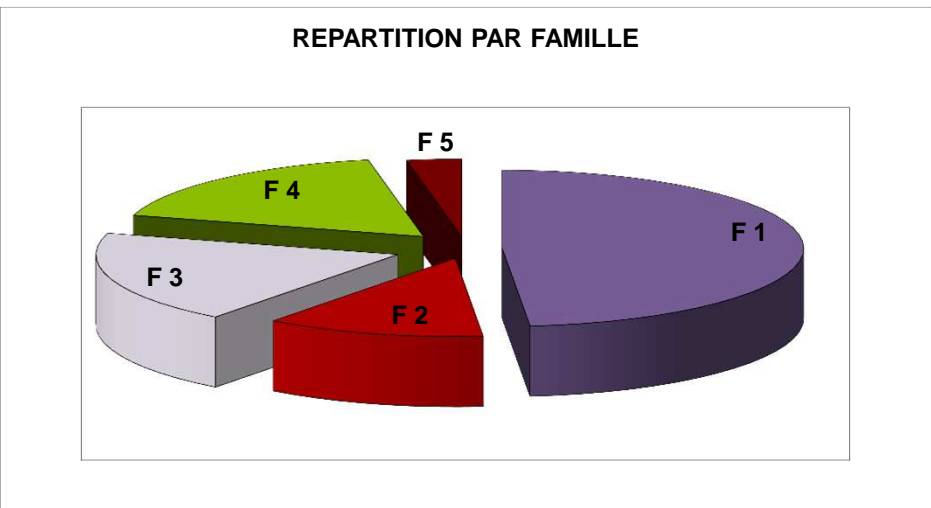
Actif	47	69%
Retraité	21	31%
TOTAL	68	100%



- de 30 ans	5	7%
de 30 à 60 ans	37	54%
+ de 60 ans	26	38%
TOTAL	68	100%

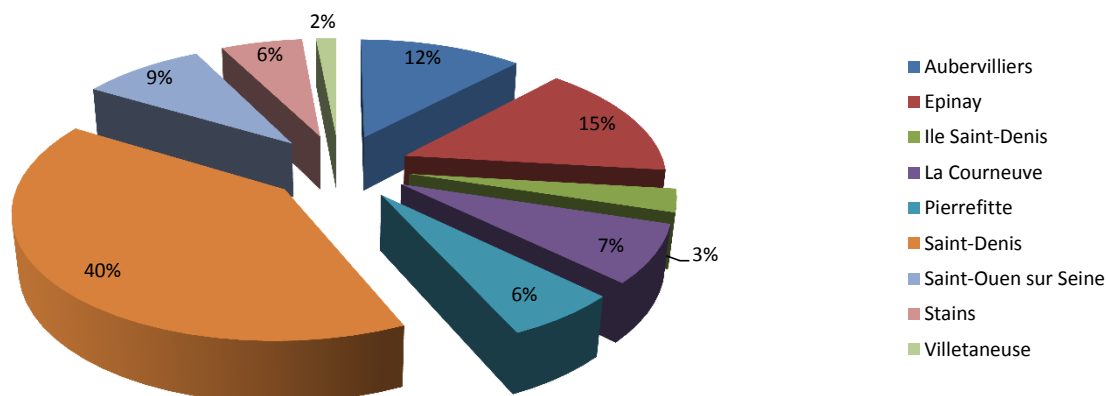


Femmes	26	38%
Hommes	42	62%
TOTAL	68	100%



	FAMILLES	Nombre actuels	% Nombre	Nombre prévus
F 1	Organismes et associations qui participent à la vie collective de la ville	33	49%	30
F 2	Acteurs issus du monde économique	8	12%	14
F 3	Acteurs issus du monde du travail	13	19%	14
F 4	Acteurs issus des services publics locaux	12	18%	14
F 5	Personnalités qualifiées	2	3%	8
	TOTAL	68	100%	80

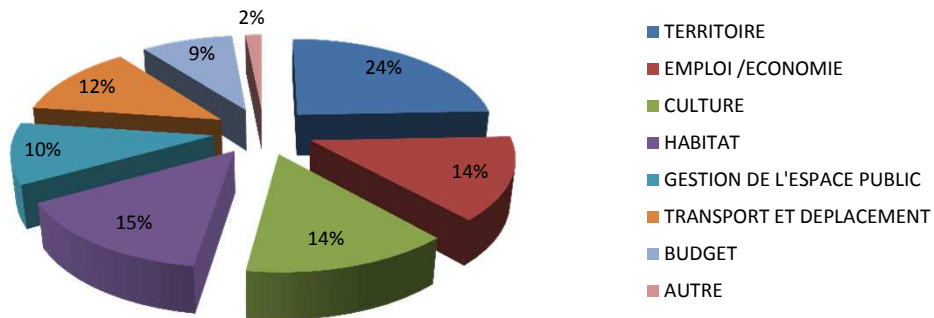
RAYONNEMENT GEOGRAPHIQUE DES MEMBRES



ville	membres	soit en %	population Insée 2017	% de la population totale
Aubervilliers	8	12%	80 273	19%
Epinay	10	15%	55 157	13%
Ile Saint-Denis	2	3%	7 293	2%
La Courneuve	5	7%	40 874	10%
Pierrefitte	4	6%	29 324	7%
Saint-Denis	27	40%	110 733	26%
Saint-Ouen sur Seine	6	9%	47 432	11%
Stains	4	6%	38 022	9%
Villetaneuse	1	1%	12 458	3%
TOTAL Villes	67	100%	421 566	100%
Villes	67	99%		
Agglomération	1	1%		
TOTAL MEMBRES CD	68	100%		

CENTRES D'INTERÊT DES MEMBRES

REPARTITION THEMATIQUE



	NOMBRE
TERRITOIRE	47
EMPLOI /ECONOMIE	27
CULTURE	27
HABITAT	28
GESTION DE L'ESPACE PUBLIC	20
TRANSPORT ET DEPLACEMENT	24
BUDGET	17
AUTRE	3
Total	193

Ordre des thématiques :

- 1 Le Projet de territoire :premier centre d'intérêt des membres
- 2 L'habitat
- 3 La culture
- 4 L'emploi et le développement économique
- 5 Le transport et déplacement
- 6 La gestion de l'espace public
- 7 Le Budget qui donne lieu a une contribution annuelle

MOTIVATION DES MEMBRES

	EXPRIMEE	EN %
ETRE CONTRIBUTEUR DE POINT DE VUE	38	50%
ETRE CONTRIBUTEUR AIDE AU DEVELOPPEMENT	30	39%
DEMOCRATIE - PLACE DES HABITANTS	31	41%
CONNAISSANCE SOCIALE DU TERRITOIRE	20	26%
CONNAISSANCE PHYSIQUE DU TERRITOIRE	12	16%
FACILITER LE RETOUR D'INFORMATION AUX HABITANTS	7	9%
ELARGIR LA PARTICIPATION	5	7%
TOTAL	76	99%

